



ICT 機器を活用した授業実践シート



実践日	5/20	学部	中学部	クラス	1,2組
-----	------	----	-----	-----	------

教科領域名： 美術／自立活動

単元名： 新聞紙粘土を作ろう


対象児童生徒数： 6


利用する ICT 機器等： デジタルテレビ、校内 LAN コンピュータ


1、活用のねらい（目的、理由等）


- ・パワーポイントで作業手順を確認することで、見通しをもたせる。


2、活用場面（実践について）


① 

② 

③ 

④ 


⑤ 

⑥ 

・教室の電気を消し、見やすい位置にテレビを設置する。

・スライドで手順を確認し、②⑤の時は実物に触って確認する。

・作業に入る時は、どの作業をやるのかスライドを表示しておく。



3、評価と反省

- ・スライドで流れを確認したことによって、生徒が次の手順を想像することができた。
- ・スライドの切り替えを生徒に担当させたり、音が出るようにしたりすることで、より画面に注目することができたのではないかと考える。
- ・実物を使用した方が興味を示していたので、スライドと実物を併用するべきではないかと考える。